

BÅREBO PRO POWER



S ARBETSBELYSNING

N ARBEIDSBELYSNING

FI TYÖVALO

Bårebo Nordic AB
Box 50304, Bjurögatan 28
202 13 MALMÖ

www.barebo.com

BRUKSANVISNING

Art. Nr: 962448

VARNING!

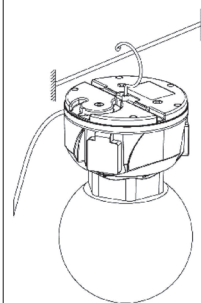
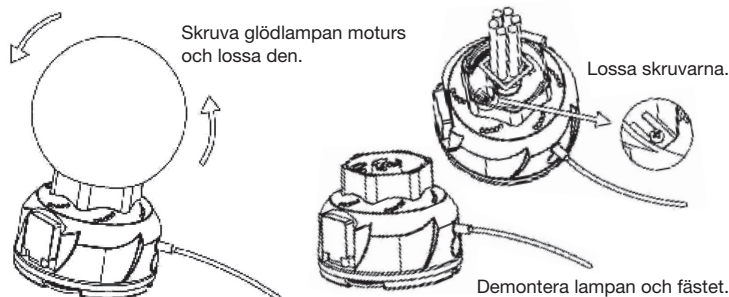
- Måste anslutas till jordat uttag.
- Om lampans externa flexibla kabel eller sladd är skadad måste den bytas ut av tillverkaren, en auktoriserad servicepartner eller en person med motsvarande behörighet för att undvika fara.
- När lampan slås på kommer lysrörens temperatur gradvis att öka. Rör inte lysrören när de är tända eller inte har svalnat helt.
- Slå ifrån strömmen innan ett lysrör ska bytas. Byt sedan lysröret efter det att det har svalnat tillräckligt (se anvisningarna för byte av lysrör).
- Lysröret får inte överstiga angiven effekt.
- Om lampans skyddsglas går sönder ska det bytas så snart som möjligt.
- Använd aldrig lampan utan skyddsglasat.
- Förvara lampan utom räckhåll för barn.
- Sänk aldrig ned lampan i vatten.
- Förvara tillbehören på ett säkert sätt!
- En låsmutter ska användas för monteringsfästet.
- 2 eluttag, max 3000W. Max belastning på uttag: 15A.

TEKNISK DATA

Inspänning	230VAC - 50/60 Hz
Effekt	42W
Ljushet (Lumen)	3100 lm
Färgtemperatur	4100 K
Kapslingsklass	IP44
Lampsockel	G24-F448

ANVISNINGAR FÖR BYTE AV LAMPA:

Dra ut sladden från uttaget innan du byter säkring.



BRUKSANVISNING

Art. Nr: 962448

ADVARSEL

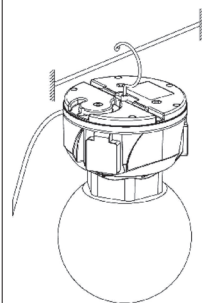
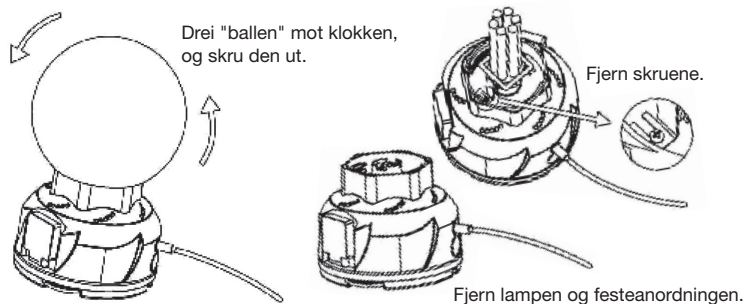
- Må koples til jordede kontakter.
- Hvis den eksterne fleksible kabelen eller ledningen til denne lampen er skadet, skal den kun skiftes ut av produsenten eller produsentens servicepartner eller en liknende kvalifisert person for å unngå fare.
- Etter at bryteren slås på, øker temperaturen på røret gradvis. Når røret lyser eller ikke er helt avkjølt, skal det ikke berøres med bare hender.
- Hvis røret skal skiftes ut, slå av strømmen først. Deretter kan røret skiftes etter at det er tilstrekkelig avkjølt (det er mer informasjon i anvisningene om skifte av rør).
- Røret må ikke overskride spesifisert wattstyrke.
- Når lampebeskyttelsen er ødelagt, skal den skiftes ut så snart som mulig.
- Bruk aldri lampen uten beskyttelsesdekelet.
- Barn må ikke komme i kontakt med lampen.
- Legg aldri lampen i vann.
- Ta godt vare på tilbehøret!
- Bruk låsemutter til monteringsbraketten.
- 2 el-uttak, maks. 3000W. Maks belastning på uttak: 15A.

TEKNISKE DATA

Inngående spenning	230VAC - 50/60 Hz
Effekt	42W
Lysmengde (Lumen)	3100 lm
Fargetemperatur	4100 K
Kapslingsklasse	IP44
Lampesokkel	G24-F448

INSTRUKSJON FOR SKIFTE AV LAMPE:

Trekk støpselet ut av kontakten før du skifter sikring



OHJEKIRJA

Tuote nro: 962448

VAROITUS

- Liitännässä on käytettävä maadoitettuja pistorasioita.
- Jos valaisimen ulkopuolinen, taipuisa kaapeli tai virtajohto on vaurioitunut, se on turvallisuussyistä annettava valmistajan tai sen hyväksymän huoltoliikkeen tai pätevän henkilön vaihdettavaksi.
- Kun virta on kytketty, loisteputken lämpötila kasvaa vähitellen. Loisteputki myös jäähtyy vähitellen. Älä käsittele loisteputkea paljain käsin.
- Jos loisteputki on tarpeen vaihtaa, katkaise ensin virta. Vaihda loisteputki vasta, kun loisteputki on jäähtynyt (tutustu loisteputken vaihtamista koskeviin lisätietoihin).
- Loisteputken wattiluku ei saa ylittää sallittua arvoa.
- Jos lampun suoja rikkoutuu, se on vaihdettava uuteen mahdollisimman pian.
- Älä koskaan käytä lamppua ilman suojaa.
- Säilytä valaisin lasten ulottumattomissa.
- Lamppua ei saa koskaan kastella.
- Käsittele lisävarusteita huolellisesti.
- Telineen asennuksessa on käytettävä lukkomuttereita.
- 2 pistorasia, maks. 3000W. Pistorasian maks. kuorma 15A.

TEKNISET TIEDOT

Jännite	230VAC - 50/60 Hz
Teho	42W
Valovirta (Lumen)	3100 lm
Väriämpötila	4100 K
Kotelointiluokka	IP44
Lampunkanta	G24-F448

LAMPUN VAIHTAMINEN:

Irrota pistorake pistorasiasta ennen sulakkeen vaihtamista

